

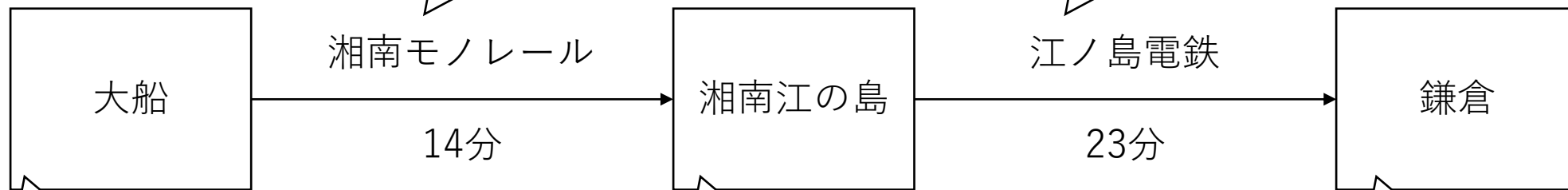
東京近郊・電車の旅おすすめコース

江の島

@hoshistar81

懸垂式かつMAX75km/hと速いので大きく傾いて楽しい。子供に運転席を見せるには要抱っこ。

車体が個性豊か。展望席のある車両に当たると、子供を抱っこする必要がなくて楽だが。。



JR線から湘南モノレールに向かう途中のガストでお昼を食べることができる。
近くにそびえる大船観音は初見だとビビる。

天気がよければ湘南江の島駅の展望デッキから富士山が見える。
江ノ島駅のショップに江ノ電グッズがいっぱい置かれている。藤沢駅、鎌倉駅も同様。
また鎌倉→藤沢側のホームにある待合室には、湘南のジオラマが設置されている。

駅構内にそこそこ広い土産物屋がある。
ちなみに鎌倉の大仏の最寄り駅は鎌倉駅ではなく、3駅手前の長谷駅。


東京近郊・電車の旅おすすめコース

日暮里

@hoshistar81

先頭／最後尾に展望席があるので子供連れでも楽（抱っこしている必要がない）

車内はバスみたいな感じ。そこそこ乗客が乗っていて、座れないこともしばしば。



トレインミュージアムこと下御隠殿橋から電車を見下ろすことができる。線路が14列あり、1分待たずに次の電車が来る。東北新幹線、山手線、京浜東北線、京成線などなど。

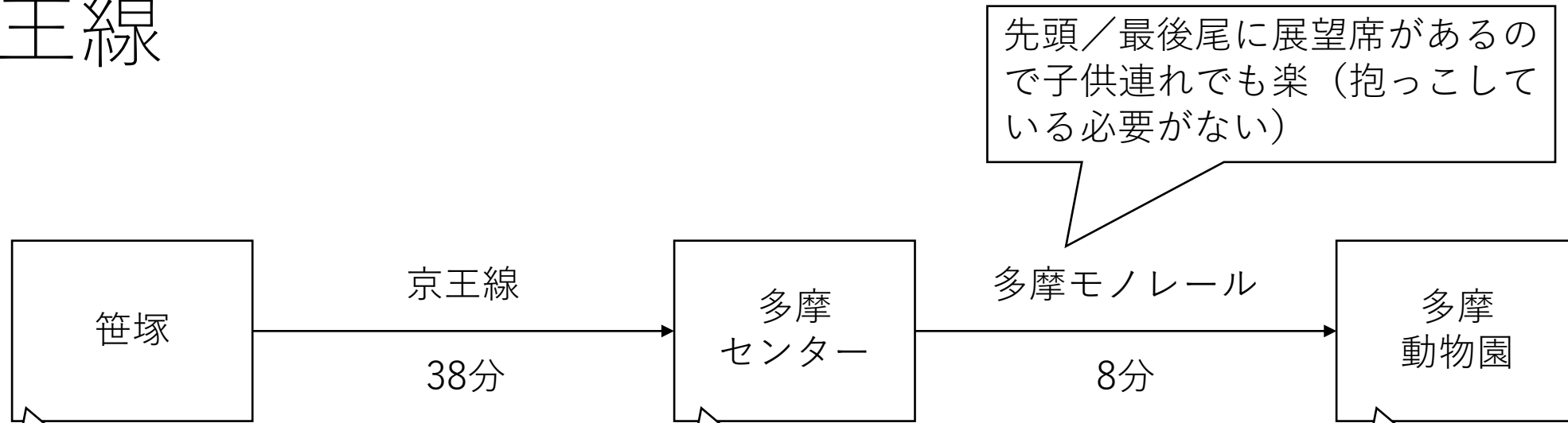
熊野前で降りずに舎人公園まで行って広い園内を駆け回る手もある。見沼代親水公園まで行って水路に沿った細長い遊歩道を散策するのも夏はよいかも。

都電おもいで広場に、引退した都電2台が展示されている。乗ったり降りたりするのも楽しいし、運転シミュレータ体験もできる。車庫に停まっている個性豊かな都電を見ることがもできる。事務所に行くと都電カードをもらえる。

東京近郊・電車の旅おすすめコース

京王線

@hoshistar81



先頭／最後尾に展望席があるので子供連れでも楽（抱っこしている必要がない）

アメトーク！でも紹介された反射鉄ができるビルがある。新宿方面から笹塚駅に来て1番線に停車する8両編成の先頭車両がベスト。

笹塚駅から来て降りた時の先頭車両側のホームの端から、多摩モノレールを見上げることができて楽しい。
次の京王堀之内駅となりの東京あそびマーレ（屋内スノータウンなど）も気になるが、どうしても多摩センター駅で降りることになる。

キッズパークたまどう

- ・多摩動物園
- ・京王れーるランド
- ・京王あそびの森ハグハグ

で1日中遊べる。
ハグハグは15時～の夕方親子パスがお得。
入場料無料のハグハグカフェでご飯も食べられる。

東京近郊・電車の旅おすすめコース

西武線

@hoshistar81

スマイルトレインや40000系がカナヘイ、ドラえもん、コウペンちゃんなどとコラボしている。



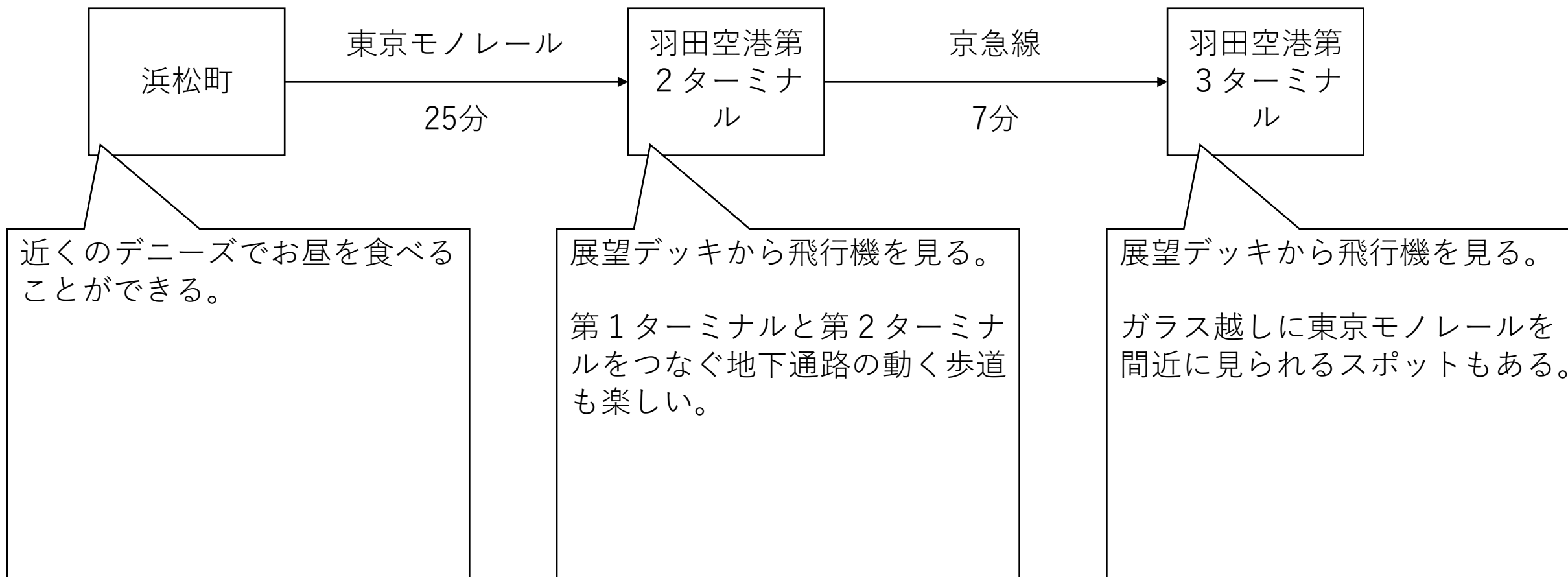
近くのジョナサンでお昼を食べることができる。

小金井公園で遊ぶとよい。広場があったり滑り台の小山があったりして走り回れる。
小金井公園に隣接している江戸東京たてももの園には、昔の都電と昔のバスが展示されている。

駅ナカコンビニでは西武鉄道グッズ（スマイルトレインなどのオリジナルプラレール）が買える。
駅ビルにはポポンデッタがあり、プラレールの新品・中古を買ったり、走っているNゲージを見たり、鉄道の歴史資料を見たりして過ごせる。

東京近郊・電車の旅おすすめコース 羽田空港

@hoshistar81




東京近郊・電車の旅おすすめコース

千葉

@hoshistar81

舞浜駅で途中下車して、ディズニーリゾートライン（モノレール）を一周するのもよいかも。

日本に2路線しかない懸垂式のひとつ。運転席側の床にガラス窓があって下が見えるのも特徴。



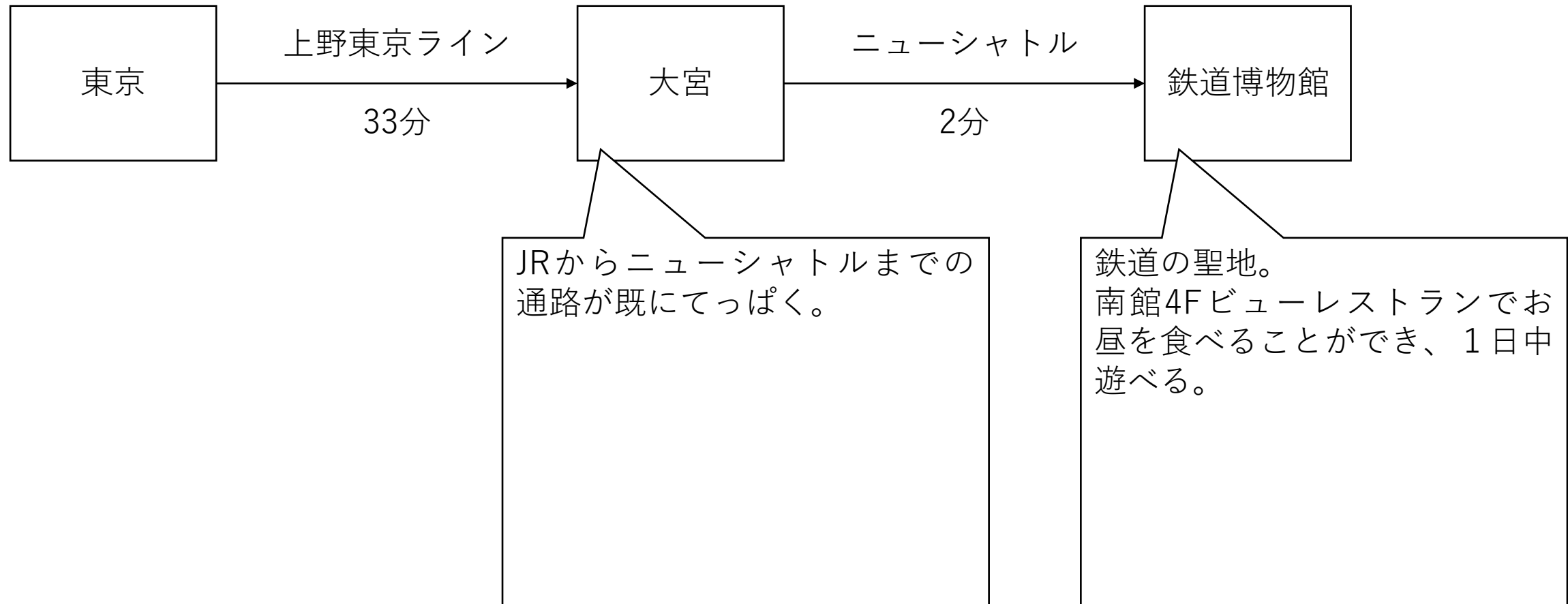
KITTE丸の内の屋上から東海道新幹線～山手線を見渡すことができる。国際フォーラム最上階も同様。
東京駅一番街（八重洲側）にはプラレールショップがある。

園内は広く、夏には地面から吹き出す噴水でずぶ濡れになって遊ぶこともできる。園内を周遊するミニ列車も走っている。

東京近郊・電車の旅おすすめコース

鉄道博物館

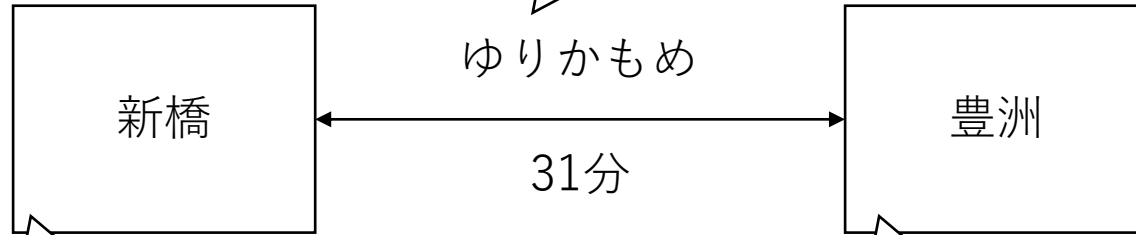
@hoshistar81



東京近郊・電車の旅おすすめコース お台場

@hoshistar81

先頭／最後尾に展望席があるので子供連れでも楽（抱っこしている必要がない）

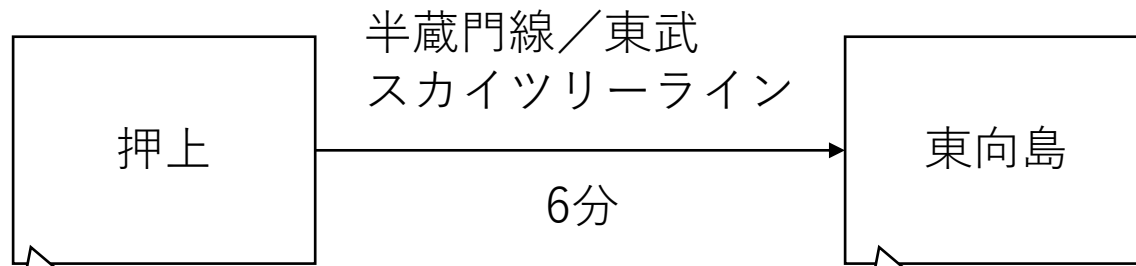


片方のホームでは先頭車両から反射鉄が可能。
芝浦ふ頭駅から出てレインボーブリッジに向かう際のループ橋がハイライト。

ガスの科学館（がすてなーに）には無料で入れる。屋上は芝生になっており、ゆりかもめが見える。
豊洲シビックセンターの図書館からの眺望もよい。
ららぽーとの中庭ではミニ列車が走っていたり、子供向けイベントが行われていたりする。

東京近郊・電車の旅おすすめコース 東京スカイツリー

@hoshistar81



東京スカイツリーにプラレールショップがある。近くにはスペースアなどが通過する踏切がある。スロープを徒歩で登れる自転車駐輪場屋上広場からも電車がよく見える。

東武博物館。模型が多数展示されている。また運転シミュレータや、SLが車輪を回しながら汽笛を鳴らすショーも行われる。窓越しにローアングルから電車を見ることがもできる。